

НАДЁЖНЫЙ  
ПАРТНЁР



**СТАЛЬНАЯ ЛИНИЯ**  
ДВЕРИ В КВАРТИРУ И ДОМ



ДВЕРИ ДЛЯ КВАРТИРЫ

ПРОИЗВОДИТЕЛЬ

**№1**

«Стальная линия» - лидер в производстве входных дверей в Беларуси. Высокое качество входных дверей подтверждено государственными сертификатами и ежегодными победами в профессиональных конкурсах качества. Наша продукция прошла испытания в европейском испытательном центре и соответствует требованиям ЕС.

**25**

ЛЕТ ОПЫТА

С 1996 г. мы создаем качественные стальные двери. Грамотное управление, сплоченная команда профессионалов позволяют нам идти в ногу со временем. Мы не боимся перемен и оперативно реагируем на изменения рынка.

НАС ВЫБРАЛИ В

**20**

СТРАНАХ

Двери «Стальная линия» представлены в 18 странах мира: от Москвы до Нью-Йорка. Мы активно расширяем географию продаж и будем рады партнерству в новых регионах.

ПРОИЗВОДСТВЕННЫЙ  
**ПРОЦЕСС**

Благодаря использованию оборудования ведущих мировых производителей и систематизации процессов производства мы добились высокой точности изготовления каждой детали и производим 200 дверей в день. При заключении контракта с заводом, мы гарантируем готовность вашего заказа от 7 рабочих дней с момента запуска.



**СТАЛЬНАЯ ЛИНИЯ**  
ДВЕРИ В КВАРТИРУ И ДОМ

## Качественная транспортировка

Наши двери надежно защищены при транспортировке независимо от расстояния: Вы можете не беспокоиться за сохранность вашей покупки. Дверь упаковывается в пузырьковую пленку и перекладочный пенополистирол с дополнительной фиксацией стрейч-пленкой, после чего запечатывается в плотный 3-х и 5-ти слойный картон.

## Предварительная визуализация и индивидуальная проработка

Благодаря предварительной прорисовке вы увидите, как будет выглядеть входная дверь еще до ее установки. Опытные дизайнеры подготовят для вас 3D-модель, которая покажет, насколько выбранное Вами решение вписывается в задуманную концепцию интерьера.


## Более 3 000 000 вариантов дверей

15 конструктивов дверей, более 7 000 размеров, свыше 2 000 цветов и вариантов отделок, 239 фрезеровок - мы можем изготовить двери любого уровня сложности и дизайна.



# Базовые модели

## Серия 60



### Основные характеристики:

↔ Толщина панелей: 8 мм

↔ Толщина металла: 1,0 мм



Утепление полотна: Минвата «KNAUF» 50 мм



Утепление короба: Минвата «KNAUF»



2 контура уплотнения: «Cyclone» (Польша)



4 комбинации замков



Возможность изготовить дверь внутреннего открывания



**СТАЛЬНАЯ ЛИНИЯ**  
ДВЕРИ В КВАРТИРУ И ДОМ

## Базовые модели

Серия 70



### Основные характеристики:

↔ Толщина панелей: 12 мм

↔ Толщина металла: 1,2 мм

🌡️ Утепление полотна: Минвата «KNAUF» 50 мм

📄 Утепление короба: Минвата «KNAUF»

📏 2 контура уплотнения: «Cyclone» (Польша)

🔒 16 комбинаций замков, регулятор притвора



**СТАЛЬНАЯ ЛИНИЯ**  
ДВЕРИ В КВАРТИРУ И ДОМ

**Серии 60, 70** - базовые двери, которые соответствуют требованиям стандартов по взломостойкости, герметичности и шумоизоляции. Они успешно прошли испытания на прочность и устойчивость к воздействию силовых и механических нагрузок. Отлично подойдут для жилищных комплексов, где важна невысокая стоимость кв.м., но высокие требования к качеству.

### **Защита от взлома**

Конструкция относится к высшему 4-ому классу прочности. Благодаря системе ребер жесткости, комбинациям замков на выбор и противосъемным ригелям наши двери защитят ваших будущих жильцов от взлома.

### **Варианты отделки**

В данных сериях у Вас есть возможность выбрать варианты отделки внешнего и внутреннего щита и осуществить замену панелей при необходимости.



# Реализованные проекты:



**СТАЛЬНАЯ ЛИНИЯ**  
ДВЕРИ В КВАРТИРУ И ДОМ

## Двери улучшенной конструкции

### Серия 80

5	501-506
4	401-406
3	301-306
2	201-206
1	101-106
0	10-14, Reception
-1	1-5, Restaurant



#### Основные характеристики:

↔ Толщина панелей: 12 мм

↔ Толщина металла: 1,2 мм



#### Утепление полотна:

Минвата «KNAUF» толщиной 100 мм



#### Утепление короба:

Минвата «KNAUF»+ порилекс (Германия)



**2 контура уплотнения:** Schlegel (Германия)



**37 комбинаций замков, регулятор притвора**



**Возможность изготовить дверь** внутреннего открывания



**СТАЛЬНАЯ ЛИНИЯ**  
ДВЕРИ В КВАРТИРУ И ДОМ



## 3-контурные двери

Серия 90



### Основные характеристики:

↔ Толщина панелей: 12 мм

↔ Толщина металла: полотно - 1,2 мм, коробка - 1,5 мм

#### Утепление полотна:

🌡️ Минвата «KNAUF» толщиной 100 мм

#### Утепление коробка:

🌡️ Минвата «KNAUF»+ порилекс (Германия)

🔒 3 контура уплотнения: Cyclone (Польша), Schlegel (Германия)

🔒 29 комбинаций замков, регулятор притвора



**СТАЛЬНАЯ ЛИНИЯ**  
ДВЕРИ В КВАРТИРУ И ДОМ

**Серии 80, 90** - усовершенствованные конструкции базовых дверей с комплексной системой герметизации. Они защитят будущих жильцов от сквозняков, постороннего шума и запахов с лестничной площадки.

### **Усиленная защита от шума и запахов**

Обеспечивается за счет немецкой системы герметизации, фирменной технологии SteelFix и накладки на сувальдный замок с автоматической шторкой, которая блокирует посторонние звуки и запахи.

### **Улучшенная взломостойкость и долговечность**

Конструкция высшего 4-го класса прочности, замки ведущих производителей на выбор, система ребер жесткости и 300 000 циклов открывания итальянских петель гарантируют вам долгую и безотказную эксплуатацию двери.



# Реализованные проекты:



# Реализованные проекты:



**СТАЛЬНАЯ ЛИНИЯ**  
ДВЕРИ В КВАРТИРУ И ДОМ

# Шумоизоляционные двери

Серия 100



## Основные характеристики:

↔ Толщина панелей: 16 мм

↔ Толщина металла: 1,5 мм

🌡️ Утепление полотна: Минвата «KNAUF» 100 мм

🌡️ Утепление короба:  
Минвата «KNAUF»+ порилекс (Германия)

🔒 4 контура уплотнения: Cyclone (Польша),  
Schlegel (Германия)

🔒 35 комбинаций замков, регулятор притвора

🔒 Безмолдинговая технология крепления внутренней панели

🔒 Возможность изготовить дверь внутреннего открывания



**СТАЛЬНАЯ ЛИНИЯ**  
ДВЕРИ В КВАРТИРУ И ДОМ

**Серия 100** – новая безмолдинговая конструкция крепления дверных панелей. Двери этой серии отличаются наличием 4 контуров уплотнения, повышенной взломостойкостью и особым комфортом в использовании.

### **Максимальная защита от шума и запахов**

Обеспечивается за счет 4 контуров уплотнения, 2 слоев утеплителя зафиксированных фирменной технологией SteelFix, дверных панелей 16 мм, немецкой системы герметизации, регулятора притвора и накладки на сувальдный замок с автоматической шторкой, которая блокирует посторонние звуки и запахи.

### **Максимальная взломостойкость и надежность**

Усиленная конструкция и замки ведущих мировых производителей обеспечивают надежную защиту от силовых и интеллектуальных типов взлома.



# Реализованные проекты:



**СТАЛЬНАЯ ЛИНИЯ**  
ДВЕРИ В КВАРТИРУ И ДОМ

Реализованные проекты:



**СТАЛЬНАЯ ЛИНИЯ**  
ДВЕРИ В КВАРТИРУ И ДОМ



# Сравнительная таблица Серий дверей для квартиры

Серия/ Характеристика	Серия 60 панель/панель	Серия 70 панель/панель	Серия 80 панель/панель	Серия 90 панель/панель	Серия 100 панель/панель
Количество контуров уплотнения, шт	2	2	2	3	4
Толщина полотна, мм	72	82	90	90	100
Толщина коробки, мм	104	108	119	122	121
Утепление полотна	Минеральная вата Knauf, 50 мм	Минеральная вата Knauf, 50 мм	2 слоя минеральной ваты Knauf, 100 мм	2 слоя минеральной ваты Knauf, 100 мм	2 слоя минеральной ваты Knauf, 100 мм
Отделка снаружи/внутри	Дверные панели 8 мм	Дверные панели 12 мм	Дверные панели 12 мм	Дверные панели 12 мм	Дверные панели 16 мм
Толщина металла в полотне/коробке, мм	1/1	1,2/1,2	1,2/1,2	1,2/1,5	1,5/1,5



# Технические характеристики Серий дверей для квартиры

Серия/ Характеристики	Серия 60	Серия 70	Серия 80	Серия 90	Серия 100
Устойчивость к воздействию механических нагрузок	4 класс	4 класс	4 класс	4 класс	4 класс
Безотказность открывания полотен	5 класс	5 класс	5 класс	5 класс	7 класс
Сопротивление ветровой нагрузке соответствует классу	класс А1	класс А1	класс А1	класс А1	класс А1
Воздухопроницаемость, м3/(ч*м2)	класс Б	класс Б	класс Б	класс Б	класс Б
Водонепроницаемость, Па	класс А	класс А	класс А	класс А	класс А
Индекс изоляции воздушного шума (звукоизоляция), дБ	класс А	класс А	класс А	класс А	класс А
Приведенное сопротивление теплопередаче, м2*°С/Вт	соответствует класс Т2	соответствует класс Т2*	соответствует класс Т2*	соответствует класс Т2*	соответствует класс Т2

\*расчетные показатели



**СТАЛЬНАЯ ЛИНИЯ**  
ДВЕРИ В КВАРТИРУ И ДОМ

# Дверь- конструктор

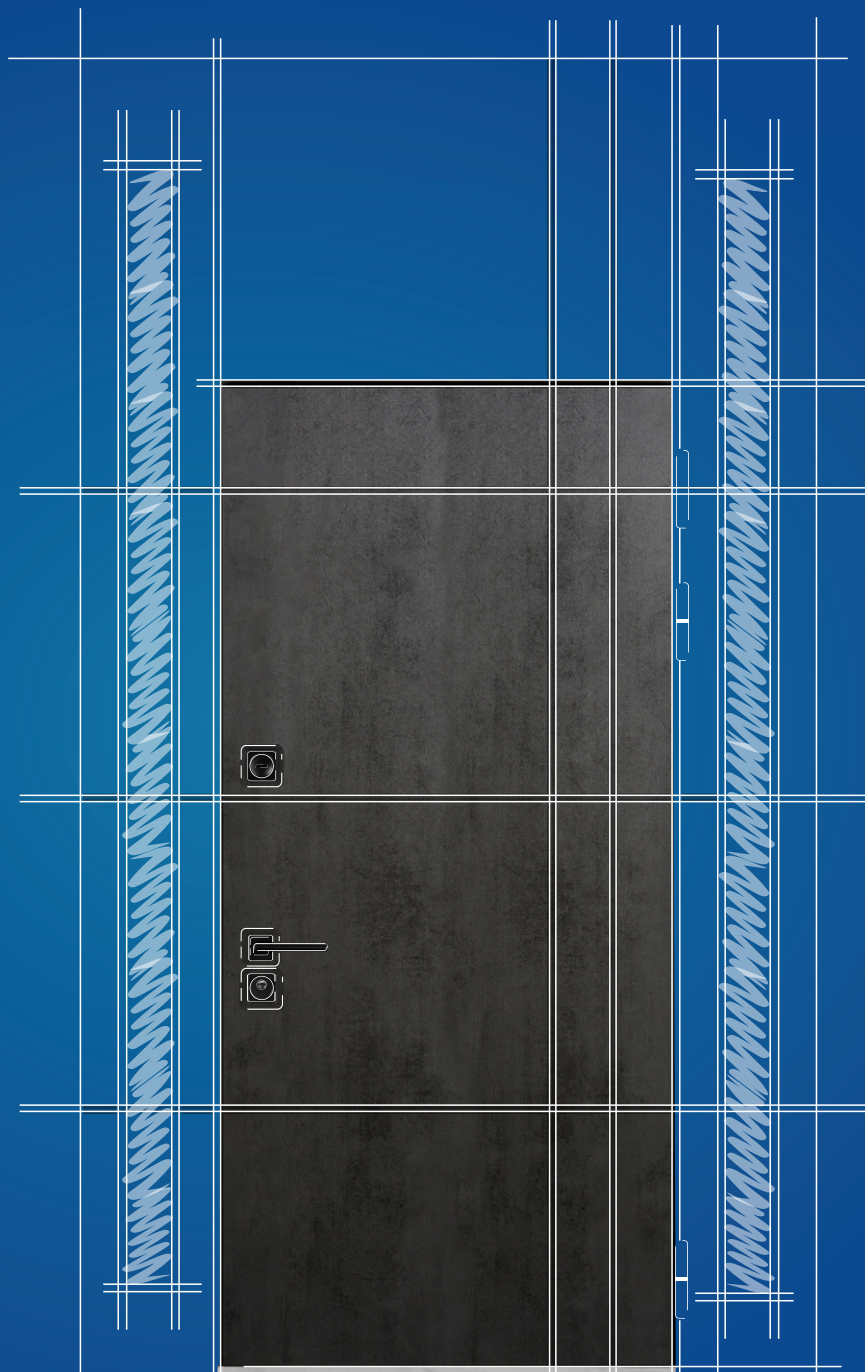
Вы можете выбрать как за базу определенную серию двери, но изменить фрезеровку, цвет, фурнитуру и тип отделки. Опытные дизайнеры подготовят для Вас 3D-визуализацию и учтут ваши пожелания.



**СТАЛЬНАЯ ЛИНИЯ**  
ДВЕРИ В КВАРТИРУ И ДОМ

# Размер

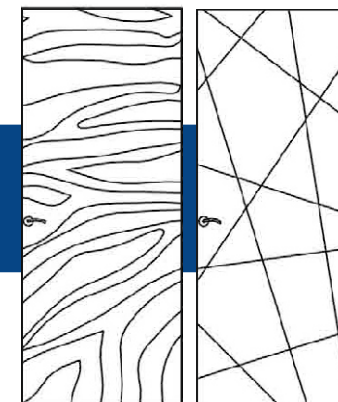
Вы не ограничены в выборе размера входной двери. «Стальная линия» поможет Вам функционально обустроить нестандартный проем и подчеркнуть индивидуальный стиль вашей квартиры.




# Более 230 вариантов фрезеровок

Вы можете выбрать собственный рисунок. По согласованию с производством мы изготовим индивидуальный щит для Вашей двери.

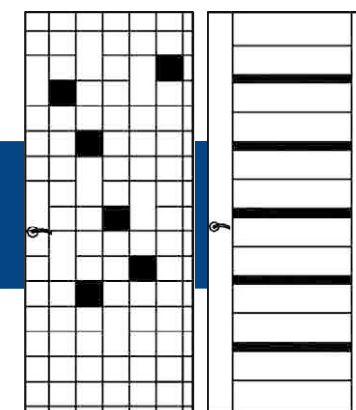
Еще одна особенность – установка временного щита. Ваши клиенты смогут выбрать дизайн внутренней панели после того, как определятся с интерьером своей квартиры.



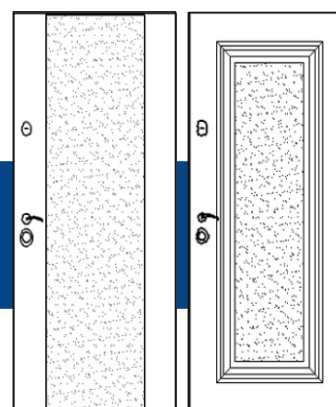
Фрезеровки современного стиля



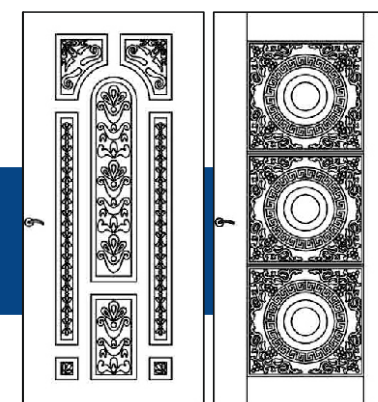
Фрезеровки классического стиля



Фрезеровки с декоративными вставками



Фрезеровки для дверей с зеркалами



Художественные фрезеровки




# Отделка панелей




## Oak Panel

Панели из разнонаправленных слоев дерева (внутренние слои - африканское дерево сейба, верхний - шпон дуба), обладают повышенной устойчивостью к влажности, перепадам температур и воздействию солнца. Они не деформируются и не растрескиваются со временем.




## Bjork Panel (Бьорк)

Многослойные панели из натурального дерева с верхним слоем из шпона берёзы. Благодаря многослойной структуре они обладают повышенной стойкостью к высокой влажности и перепадам температур.




## Concord Panel (Конкорд)

Многослойные панели из древесины березы с верхним слоем шпона дуба. Они влагостойки, устойчивы к изменениям температур и высокой влажности. Дополнительный слой лака защищает цвет панели от выгорания.




## SteelLak®

Фирменная технология окраски панелей, которая создает из MDF и итальянской эмали единую структуру, устойчивую к механическим повреждениям, влаге и перепадам температур. Панели, изготовленные по технологии SteelLak®, могут быть практически любого цвета по палитре RAL Classic и NCS.




## Авторские покрытия

SteelLak® Brilliant, Хамелеон и Перламутр – эти роскошные спецэффекты добавляют в интерьер яркие акценты. Они наносятся на любой цвет и покрываются сверху лаком, что придает дополнительное сияние блестящим переливам.



## SteelTex®

Фирменная технология ламинирования дверных панелей с повышенной защитой от перепадов температур и влажности. Дверные панели, изготовленной по технологии SteelTex®, защищают её от царапин, негативных атмосферных воздействий.



## Ламинированные покрытия

PVC, Экошпон, Экошпон Premium, Сатин, Камень, Soft Touch – вы подберете покрытие для любого интерьера.



# Фурнитура

Каждая дверная ручка становится дополнением к выбранной Вами модели и ее дизайну, подбирается нашими дизайнерами и устанавливается профессионалами. По согласованию с производством мы можем установить практически любую фурнитуру, которую Вы захотите.



# Комплексность

Фрезеровка номера на внешней панели, ящики для почты, стеновые панели, доборы – лишь малая часть инструментов, которые помогут Вам создать завершённый вид входной группы.



2  
1



# Более 3 000 000 вариантов дверей

15 конструктивов дверей, более 7 000 размеров, свыше 2 000 цветов и вариантов отделки, 239 фрезеровок - мы можем изготовить двери любого уровня сложности и дизайна.





Более  
25 лет опыта



30 000 кв.м.  
площади завода



54 000 дверей  
в год \*



Нас выбирают  
в 20 странах мира



Система менеджмента  
качества ISO 9001-2015



Производитель №1  
входных дверей в Беларуси\*\*  
в 2017, 2019, 2020, 2021



«Лучшие товары»\*\*\*  
2015 - 2021 гг.



«Лучший строительный  
продукт года» в 2014

\* Производственная мощность

\*\* На основании уведомления о победе бренда  
«Стальная линия» в номинации «Белорусский  
производитель входных металлических дверей»  
конкурса «Выбор года»

\*\*\* По результатам конкурса «Лучшие товары  
Республики Беларусь» в номинации  
«Промышленные товары»



**СТАЛЬНАЯ ЛИНИЯ**  
ДВЕРИ В КВАРТИРУ И ДОМ



Сайт компании-  
производителя



sl-doors.com

Онлайн-каталог



steelline.by

Онлайн-каталог



steelline-doors.ru

Контакты регионального менеджера:

ФИО

Телефон

e-mail

Республика Беларусь, Могилевский район, пос. Вейно, УП «Стальная линия»